

PRESUPUESTO INSTITUCIONAL DE GASTOS
AL 30 DE JUNIO DE 2023
 (EN SOLES)

SECTOR : 10 EDUCACION
 ENTIDAD : 516 U.N. SAN CRISTOBAL DE HUAMANGA

PP2

CONCEPTO	PRESUPUESTO INSTITUCIONAL DE APERTURA - PIA	MODIFICACIONES					PRESUPUESTO INSTITUCIONAL MODIFICADO - PIM
		CRÉDITOS SUPLEMENTARIOS	TRANSFERENCIAS INSTITUCIONALES	REESTRUCTURACIÓN DE FUENTES (2)	REDUCCIONES (1)	ANULACIONES Y HABILITACIONES	
1 RECURSOS ORDINARIOS							
00 RECURSOS ORDINARIOS							
GASTOS CORRIENTES	69,881,711		2,291,906			(750)	72,172,867
2.1 PERSONAL Y OBLIGACIONES SOCIALES	49,963,992		2,039,088				52,003,080
2.2 PENSIONES Y OTRAS PRESTACIONES SOCIALES	7,706,894		103,740				7,810,634
2.3 BIENES Y SERVICIOS	10,792,278					(750)	10,791,528
2.5 OTROS GASTOS	1,418,547		149,078				1,567,625
GASTOS DE CAPITAL						750	750
2.6 ADQUISICION DE ACTIVOS NO FINANCIEROS						750	750
TOTAL RECURSOS ORDINARIOS	69,881,711		2,291,906				72,173,617
2 RECURSOS DIRECTAMENTE RECAUDADOS							
09 RECURSOS DIRECTAMENTE RECAUDADOS							
GASTOS CORRIENTES	9,864,593	3,586,404				(198,096)	13,252,901
2.1 PERSONAL Y OBLIGACIONES SOCIALES	2,339,198	1,365,630					3,704,828
2.3 BIENES Y SERVICIOS	7,370,811	2,220,774				(333,480)	9,258,105
2.4 DONACIONES Y TRANSFERENCIAS						71,741	71,741
2.5 OTROS GASTOS	154,584					63,643	218,227
GASTOS DE CAPITAL		1,455,812				198,096	1,653,908
2.6 ADQUISICION DE ACTIVOS NO FINANCIEROS		1,455,812				198,096	1,653,908
TOTAL RECURSOS DIRECTAMENTE RECAUDADOS	9,864,593	5,042,216					14,906,809
4 DONACIONES Y TRANSFERENCIAS							
13 DONACIONES Y TRANSFERENCIAS							
GASTOS CORRIENTES		366,291					366,291
2.1 PERSONAL Y OBLIGACIONES SOCIALES		163,100					163,100
2.3 BIENES Y SERVICIOS		191,191					191,191
2.5 OTROS GASTOS		12,000					12,000
GASTOS DE CAPITAL		231,389					231,389
2.6 ADQUISICION DE ACTIVOS NO FINANCIEROS		231,389					231,389
TOTAL DONACIONES Y TRANSFERENCIAS		597,680					597,680
5 RECURSOS DETERMINADOS							
18 CANON Y SOBRECANON, REGALIAS, RENTA DE							
GASTOS CORRIENTES		821,987					821,987
2.3 BIENES Y SERVICIOS		821,987					821,987
GASTOS DE CAPITAL	11,577,079	13,648,972					25,226,051
2.6 ADQUISICION DE ACTIVOS NO FINANCIEROS	11,577,079	13,648,972					25,226,051
TOTAL RECURSOS DETERMINADOS	11,577,079	14,470,959					26,048,038

PRESUPUESTO INSTITUCIONAL DE GASTOS
AL 30 DE JUNIO DE 2023
 (EN SOLES)

SECTOR : 10 EDUCACION
 ENTIDAD : 516 U.N. SAN CRISTOBAL DE HUAMANGA


PP2

CONCEPTO	PRESUPUESTO INSTITUCIONAL DE APERTURA - PIA	MODIFICACIONES					PRESUPUESTO INSTITUCIONAL MODIFICADO - PIM
		CRÉDITOS SUPLEMENTARIOS	TRANSFERENCIAS INSTITUCIONALES	REESTRUCTURACIÓN DE FUENTES (2)	REDUCCIONES (1)	ANULACIONES Y HABILITACIONES	
TOTAL GENERAL	91,323,383	20,110,855	2,291,906				113,726,144


Las Fuentes de Financiamiento y los conceptos del gasto se adecuarán a los clasificadores vigentes para el período.

(1) Solo para el tipo de Modificación 7 Reducciones de Marco


(2) No aplica para Gobiernos Locales, Mancomunidades Municipales, Institutos Viales Provinciales, Municipalidades de Centros Poblados y Sociedades de Beneficencia Pública

 **DIRECTOR DE PRESUPUESTO**

ENVER BORDA ALVIZURI
 DNI 40538412
 15/08/2023 12:04:44

 **DIRECTOR GENERAL DE ADMINISTRACION**

JUAN DE DIOS
 CANCHARI QUIspe
 DNI 28313578
 15/08/2023 12:47:47

 **TITULAR DE LA ENTIDAD**

ANTONIO JERI CHAVEZ
 DNI 28222157
 15/08/2023 12:05:55